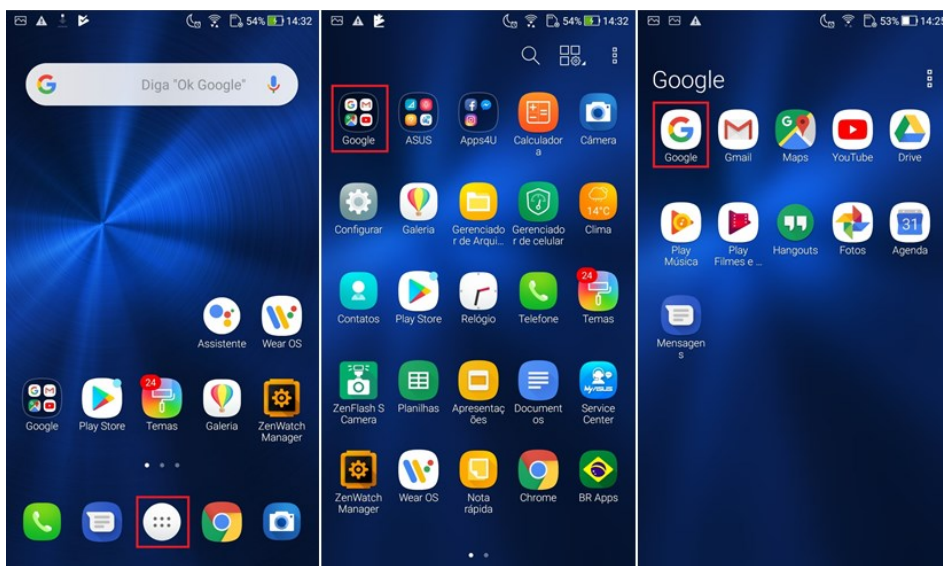


# Como utilizar o comando de voz “OK Google”

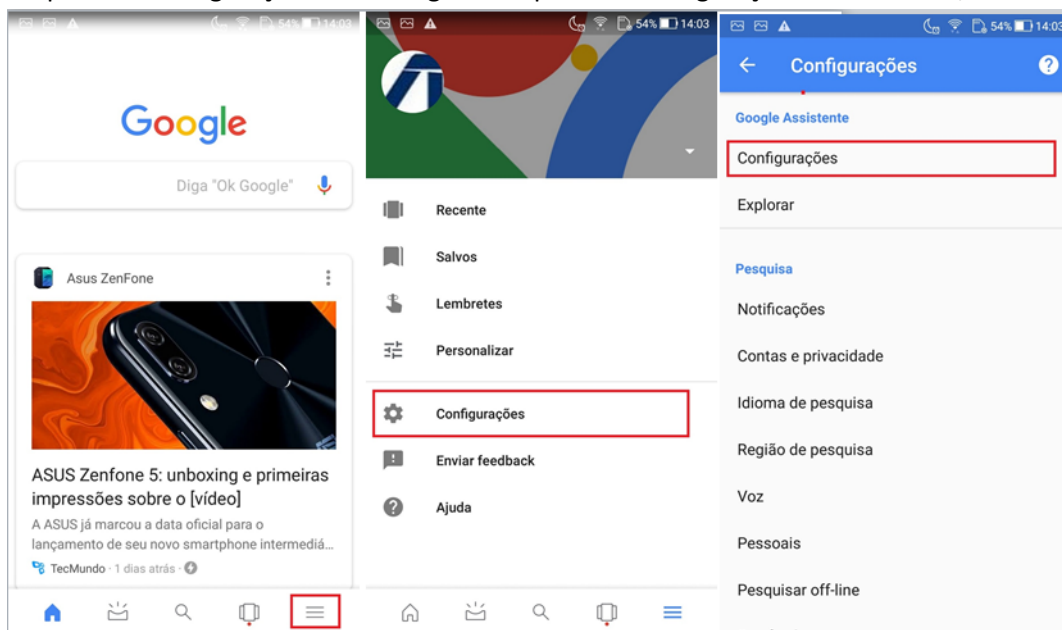
O Android possui um recurso de voz que é ativado ao falar “OK Google”, este recurso permite que o usuário possa interagir com aparelho e os aplicativos que possuem suporte ao recurso utilizando comandos de voz.

- Para habilitar/desabilitar o recurso de voz “OK Google”, siga o passo a passo abaixo:

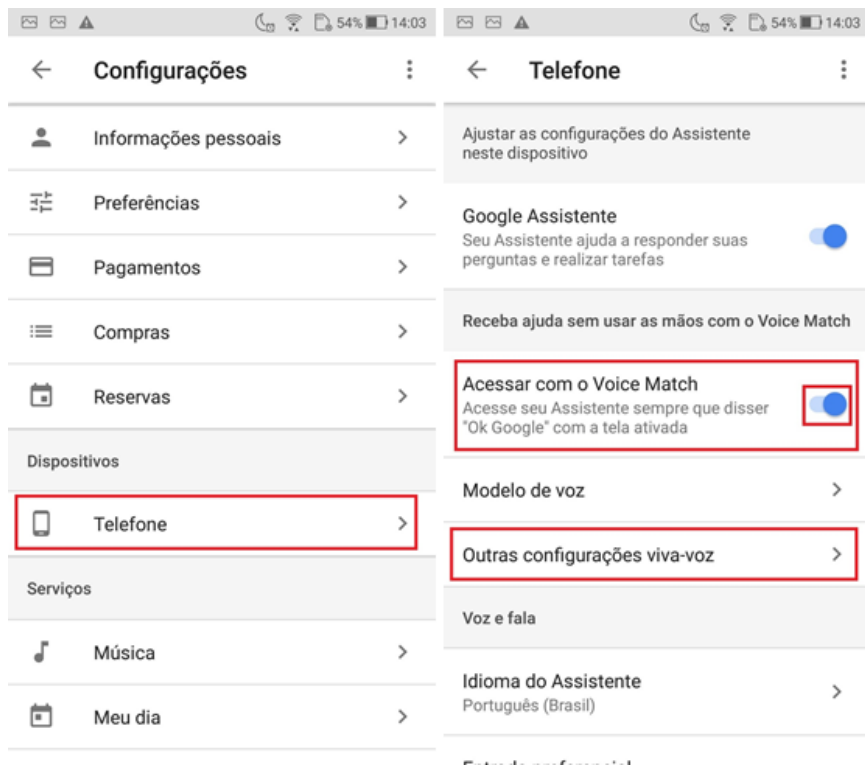
1. Acesse o “Menu de aplicativos”;
2. Procure e toque na pasta de aplicativos “Google”;
3. Acesse o aplicativo “Google”;



4. Acesse o Menu ≡ no canto inferior direito da tela;
5. Toque em “Configurações” e em seguida toque em “Configurações” novamente;



6. Toque em “Telefone”;
7. Desabilite a opção “Acessar com o Voice Match”;
8. Acesse o menu “Outras configurações viva-voz”;



9. Desabilite as duas opções “Para dispositivos Bluetooth” e “Para fones de ouvido com fio”.

